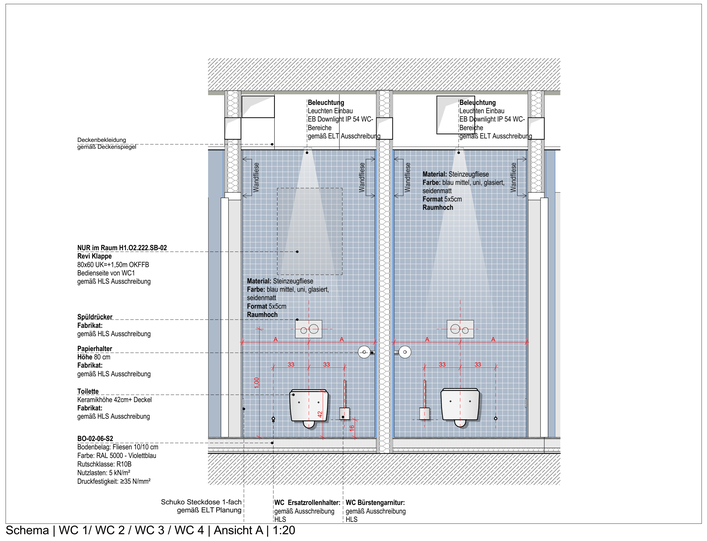


Schema | WC 1/ WC 2 / WC 3 / WC 4 | Ansicht A | 1:20

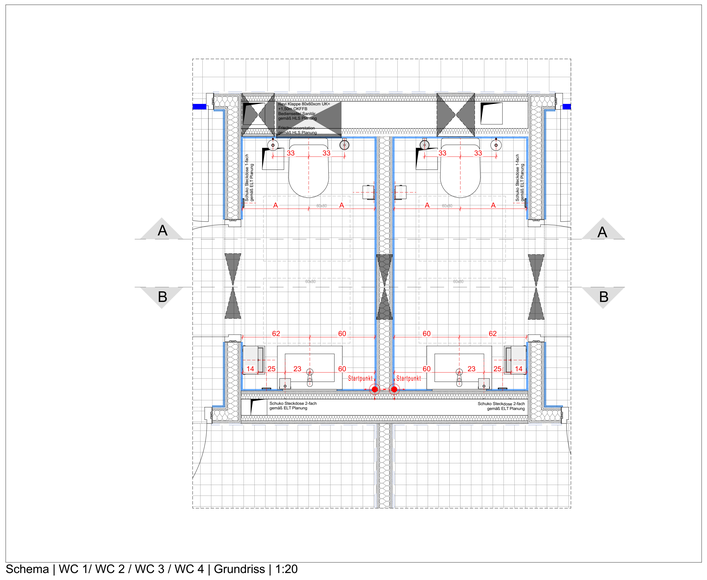


Schema | WC 1/ WC 2 / WC 3 / WC 4 | Grundriss | 1:20

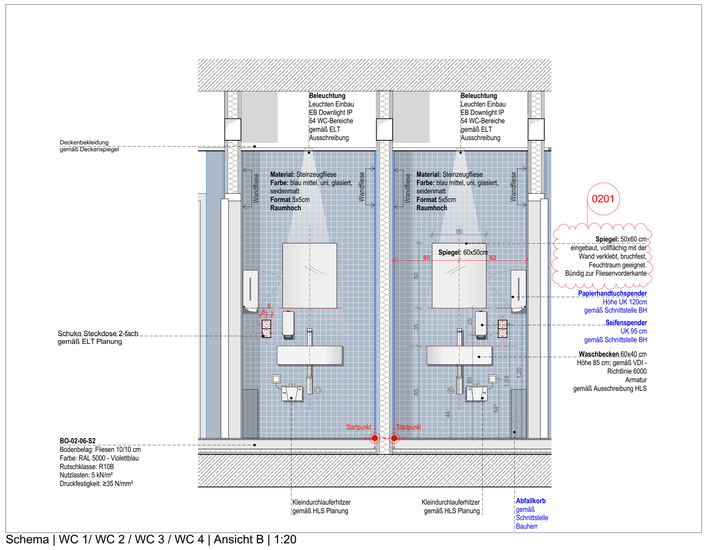


Schema | WC 1/ WC 2 / WC 3 / WC 4 | Ansicht B | 1:20

Schema Elektroanschlüsse | ELT Planung gemäß Ausführungsplanung

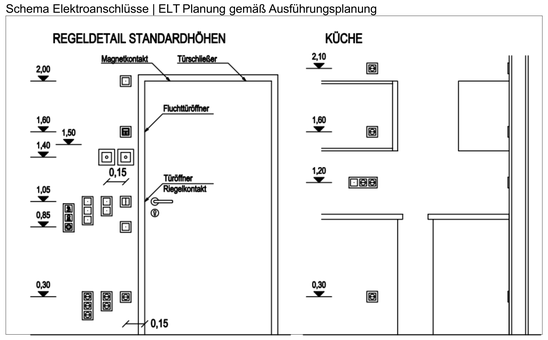


Schema bezieht sich auf folgende Räume:

WC1 / WC2 / WC 3 / WC4
H1.O2.222-1.SB -> Revi Klappe 80x60cm UK= +1,50m OKFFB Bedienseite von WC 1
H1.O2.223-1.SB
H1.O2.247-1.SB
H1.O2.249-1.SB

Angaben zu den Wandverstärkungen werden von HLS an Objektplanung übergebem und sind den Fliesenspiegel zu entnehmen

Lage der Steckdosen sind gemäß ELT Planung und ELT Legende eingezeichnet.
ELT: Bitte genaue Lage/ Höhe der Steckdosen angeben

Hinweis: Unter-Übertischgeräte ( KG 400) sind durch HLS einzuplanen.
Stromzufuhr für obige (KG 400) sind durch ELT einzuplanen

Seitliche Eckabschlussschiene für die Fliesen aus rostfreiem Edelstahl.
Scharfe Kanten sind hier aus Sicherheitsgründen zu vermeiden!

**ALLGEMEINE HINWEISE**

1. Sämtliche Maße sind vom Unternehmer vor Ausführung der eigenen Leistungen, eigenverantwortlich vor Ort zu prüfen.
2. Der Ausführende ist verpflichtet, den Auftraggeber auf etwaige Unstimmigkeiten der Ausführungsunterlagen vor Beginn seiner eigenen Leistungen hinzuweisen (VOB, § 3.3).
3. Alle Architekturmaße sind auf 5 mm Genauigkeit gerundet.
4. Alle Werkpläne sind nur in Verbindung mit den gültigen Schal- und Bewehrungsplänen des Tragwerksplaners sowie den Fachplanungen der Fachingenieure gültig und/oder den ergänzenden Angaben.
5. Die Angaben des vorbeugenden Brandschutzes sind gemäß dem Brandschutzkonzept einzuhalten.
6. Die Angaben des Wärmeschutzes sind gemäß dem Bauteilkatalog einzuhalten.
7. Die Angaben Schallschutzes sind gemäß dem Schallschutznachweis einzuhalten.
8. Dehnungsfugen sind nach Angabe Tragwerksplaner auszuführen. Arbeitsfugen werden nur in den Plänen des Tragwerksplaners dargestellt.
9. Die Türhöhe ist als Höhe von OKFB des höher anliegenden Raums bis zur UKRS angegeben.
10. Die Abdichtungen sind gem. Angaben des Abdichtungskonzeptes auszuführen
11. Die Die Angaben zu WU / RC Beton sind gem. Angaben der Tragwerksplanung auszuführen.

**OBERFLÄCHEN**

**MATERIAL**

- Stahlbeton
- Beton Fertigteil FT
- Magerbeton / Estrich
- Mauerwerk
- Trockenbau
- Fassade
- Fußbodenaufbau

**PLANZEICHEN**

- Abbruch
- Tabubereiche Deckendurchbrüche

**ABKÜRZUNGEN**

| | |
|---|---|
| OK | Oberkante |
| UK | Unterkante |
| IK | Innenkante |
| AK | Aussenkante |
| | OK / UK Rohbau |
| | OK / UK Ausbau |
| | Höhensprung Rohbau / Ausbau |
| OKFB | OK Fertigfussboden |
| OKRB | OK Rohboden |
| UKRD | UK Rohdecke |
| UKFD | UK Fertigdecke |
| UKRS | UK Rohsturz |
| RBR | OK Rohbrüstung |
| FBR | OK Fertigbrüstung |
| BRH | Brüstungshöhe ab OKFB |
| UZ | Unterzug |
| ÜZ | Überzug |

| | |
|---|---|
| WD | Wanddurchbruch |
| WA | Wandaussparung |
| WS | Wandschlitz |
| SH | Schacht |
| DD | Deckendurchbruch |
| DA | Deckenaussparung |
| BD | Bodendurchbruch |
| BA | Bodenaussparung |
| BS | Bodenschlitz |
| KB | Kernbohrung Wand |
| KB | Kernbohrung Boden |
| KB | Kernbohrung Decke |
| KB | Kernbohrung Boden & Decke |
| FD | Fundamentdurchbruch |
| FA | Fundamentaussparung |
| FS | Fundamentschlitz |

| | |
|---|---|
| U | Umfang |
| FL | Fläche |
| BB | Bodenbelag |
| RS | Rauchschutz |
| F30/T30 | Feuerhemmend |
| F90/T90 | Feuerbeständig |
| DF | Dehnfuge |
| RR | Regenrohr |
| AS | Ankerschiene |

| | |
|---|---|
| E | Elektro |
| H | Heizung |
| L | Lüftung |
| S | Sanitär |
| K | Klimatechnik |
| F | Fördertechnik |

| INDEX | DATUM | Änderungen-ID | Änderungen-Name |
|---|---|---|---|
| 02 | 26.02.2026 | 0201 | Änderung gem. Lese-LV |
| 01 | 17.06.2025 | 0101 | Ergänzung Frischwasserstation, Unter-/Übertische, Anpassung Steckdosen an Waschbecken, Eckabschlussschienen |
| 00 | 13.05.2025 | 0001 | Erstausgabe |

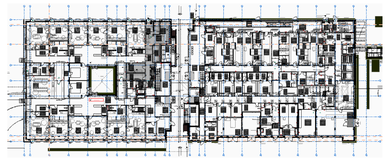

**Campus Ost - Berg am Laim, H1**

± 0,00 = 530,95m DHHN 2016 = OK FFB EG

CAO_H1_ARC_5_DE_FL_5741_02_F
Wandabwicklung 2OG / WC1 / WC2 / WC 3 / WC4 H1.O2.222-1.SB /H1.O2.223-1.SB /H1.O2.247-1.SB /H1.O2.249-1.SB

V=Vorabzug
P=Prüfplan
F=Freigabe

1:20

PLANINHALT

LPH 5 Ausführungsplanung
Wandabwicklung 2OG / WC1 / WC2 / WC 3 / WC4 H1.O2.222-1.SB /H1.O2.223-1.SB /H1.O2.247-1.SB /H1.O2.249-1.SB